










〈本体商品の取付情報〉


年 式	型 式	車 種	取付商品のサイズ	本体の取付方法				注	オプション ※商品別の対応状況他の詳細については、必ず取扱・取付説明書や弊社カタログ、ホームページ等でご確認ください。 ※表示価格は希望小売価格（税込）です。	
				他社部品手配	取付キット類					注意事項
					型 番	主な付属品	希望小売価格 (税込)			
H21/10~H26/9	HZ34系	2D窓口付車 (オーディオレス)	②D		KJ-N24P①	 注2	4,180円	注3,4,5,6		
		異形ラジオ付車 注1	×	取付不可						

- (注1) 標準またはメーカーオプションのBOSEサウンドシステム付車、カーウイングスナビゲーションシステム付車の場合で、純正ラジオは異形で窓口がなく取付不可。
 (注2) KJ-N24P①には配線コネクタ (20P)、車速信号他を取出すためのコネクタ (4P)、アンテナ変換コネクタ (GT) が同梱されています。
 (注3) 車速信号他を取出す必要がないモデルの場合は、KJ-N20P① (希望小売価格3,300円、税込) で取付けできます。
 (注4) 4スピーカー付車の場合はダッシュとドアのフロントスピーカーのみで、リアスピーカーの設定がないため、車両側ラジオ用配線の20Pコネクタにリアスピーカー用の配線はありません。
 (注5) 車両側ラジオ用配線の20Pコネクタにはイルミネーション電源用の配線がありません。従って、イルミネーション電源は、別途ダッシュ内の適当なイルミネーション配線に接続する必要があります。
 (注6) 本体が下寄り付くため、取付時は本体をなるべく上寄りに取付けます。

〔取付キット類の主な付属品の記号〕

	ダイレクト接続コネクタ		アンテナ変換コネクタ (HFC)
	配線コネクタ (3電源、フロントスピーカー、リアスピーカー)		アンテナ変換コネクタ (GT)
	配線コネクタ (3電源、フロントスピーカー)		アンテナ変換コネクタ (CE)
	専用パネル、または窓口の隙間を埋めるパネル		ステアリングリモコンケーブル、またはステアリングリモコン用ミニプラグ

〔オプションの記号〕

	オプション欄にこの記号がある場合は、別売のステアリングリモコンアダプター、または別売のステアリングリモコンケーブルを使用することにより、車両側のステアリングリモコン用配線との接続が可能であることを表します。
---	---

※表の見方については、本サイトの取付詳細情報 (PDF) の見方、および基礎知識や用語解説などをご確認ください。

